

## LAKS-Monitor 2010

### Resultaten LAKS College, Amsterdam

#### Inspraak totaaloordeel N

##### Naar niveau

Brugklas	19	60	26	109
Vmbo	13	42	49	18
Havo	26	61	16	248
Vwo	30	58	18	149

##### Naar leerjaar

Leerjaar 2	18	59	27	104
Leerjaar 3	35	44	19	69
Leerjaar 4	19	67	19	149
Leerjaar 5	32	62	13	152
Leerjaar 6	25	43	29	50

##### Naar geslacht

Man	28	54	19	228
Vrouw	23	63	20	296

##### Totaal instelling

Totaal	25	59	20	524
--------	----	----	----	-----

##### Totaal landelijk

Totaal	25	59	20	524
--------	----	----	----	-----

}- (heel) ontevreden

:-| neutraal

;-D (heel) tevreden

## Mogelijkheid tot inspraak

N

### Naar niveau

Brugklas	27	48	25	106
Vmbo	17	39	44	18
Havo	26	50	24	234
Vwo	35	46	20	147

### Naar leerjaar

Leerjaar 2	28	47	26	101
Leerjaar 3	39	39	21	66
Leerjaar 4	17	59	24	145
Leerjaar 5	33	48	19	144
Leerjaar 6	33	33	35	49

### Naar geslacht

Man	31	49	21	219
Vrouw	27	48	26	286

### Totaal instelling

Totaal	28	48	24	505
--------	----	----	----	-----

### Totaal landelijk

Totaal	28	48	24	505
--------	----	----	----	-----

}- (heel) ontevreden

:| neutraal

;D (heel) tevreden

## Werkzaamheden leerlingenraad

N


### Naar niveau



### Naar leerjaar



### Naar geslacht



### Totaal instelling



### Totaal landelijk



}- (heel) ontevreden

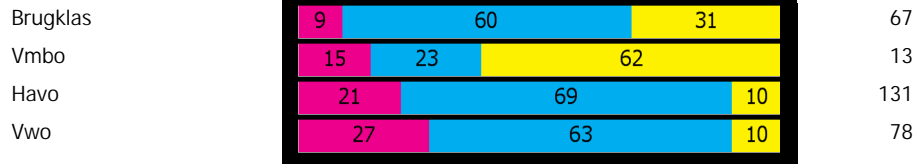
:| neutraal

;=D (heel) tevreden

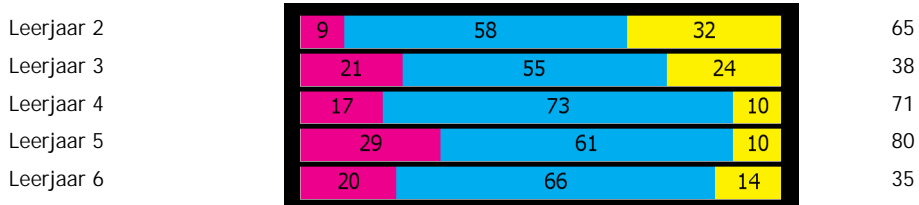
## Gehoord worden in LLR of MR

N

### Naar niveau



### Naar leerjaar



### Naar geslacht



### Totaal instelling



### Totaal landelijk



}- (heel) ontevreden

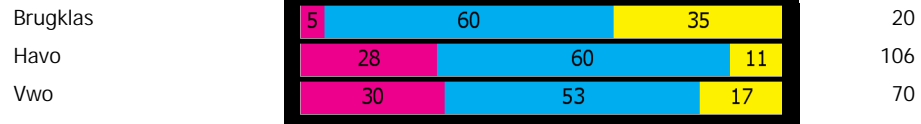
:| neutraal

;D (heel) tevreden

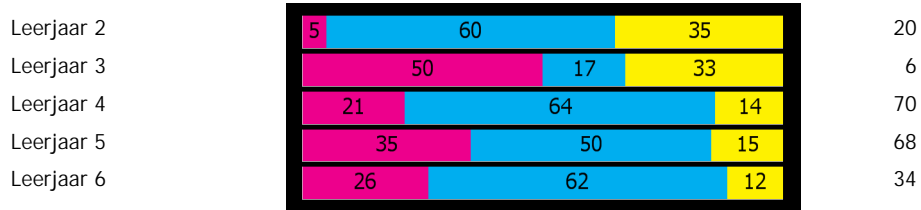
## Mogelijkheid tot medezeggenschap

N

### Naar niveau



### Naar leerjaar



### Naar geslacht



### Totaal instelling



### Totaal landelijk



}- (heel) ontevreden

:| neutraal

;D (heel) tevreden

## Vergoeding in tijd en geld voor werk LLR of MR N

### Naar niveau

Brugklas	11	58	32	19
Havo	22	65	12	89
Vwo	31	60	9	45

### Naar leerjaar

Leerjaar 2	11	58	32	19
Leerjaar 3	50	50		6
Leerjaar 4	17	70	13	54
Leerjaar 5	32	57	11	53
Leerjaar 6	22	74	4	23

### Naar geslacht

Man	21	65	14	63
Vrouw	25	60	15	92

### Totaal instelling

Totaal	23	62	15	155
--------	----	----	----	-----

### Totaal landelijk

Totaal	23	62	15	155
--------	----	----	----	-----

}- (heel) ontevreden

:| neutraal

;D (heel) tevreden

## Behoeftte aan inspraak

N

### Naar niveau

Brugklas	33	46	21	107
Vmbo	42	32	26	19
Havo	32	41	27	256
Vwo	36	40	24	172

### Naar leerjaar

Leerjaar 2	32	46	22	102
Leerjaar 3	38	33	29	76
Leerjaar 4	36	45	20	163
Leerjaar 5	32	40	28	158
Leerjaar 6	31	38	31	55

### Naar geslacht

Man	37	34	29	236
Vrouw	31	47	22	318

### Totaal instelling

Totaal	34	41	25	554
--------	----	----	----	-----

### Totaal landelijk

Totaal	34	41	25	554
--------	----	----	----	-----

}-( (heel) ontevreden

:| neutraal

;=D (heel) tevreden

## Schoolkrant

N

### Naar niveau

Brugklas	18	60	22	87
Vmbo	28	33	39	18
Havo	16	56	29	209
Vwo	36	41	23	133

### Naar leerjaar

Leerjaar 2	19	58	23	84
Leerjaar 3	16	63	22	64
Leerjaar 4	16	53	31	123
Leerjaar 5	30	45	25	134
Leerjaar 6	38	36	26	42

### Naar geslacht

Man	25	51	24	192
Vrouw	21	52	27	255

### Totaal instelling

Totaal	23	51	26	447
--------	----	----	----	-----

### Totaal landelijk

Totaal	23	51	26	447
--------	----	----	----	-----

}- (heel) ontevreden

:| neutraal

;D (heel) tevreden

## Behandeling van klachten

N

### Naar niveau

Brugklas	23	41	36	111
Vmbo	17	39	44	18
Havo	31	46	22	239
Vwo	30	43	27	147

### Naar leerjaar

Leerjaar 2	24	39	38	106
Leerjaar 3	40	40	21	73
Leerjaar 4	19	52	29	145
Leerjaar 5	37	43	20	144
Leerjaar 6	28	40	32	47

### Naar geslacht

Man	28	45	28	225
Vrouw	30	43	27	290

### Totaal instelling

Totaal	29	44	27	515
--------	----	----	----	-----

### Totaal landelijk

Totaal	29	44	27	515
--------	----	----	----	-----

)-( (heel) ontevreden

:| neutraal

;D (heel) tevreden

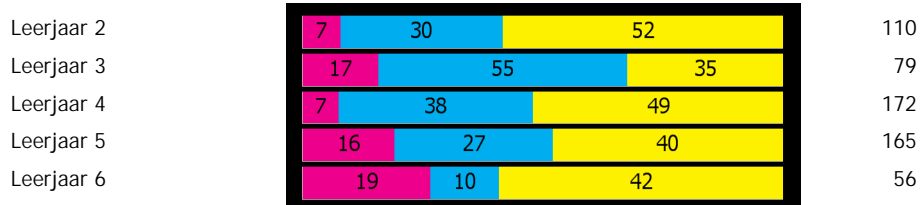
## Lessen totaaloordeel

N

### Naar niveau



### Naar leerjaar



### Naar geslacht



### Totaal instelling



### Totaal landelijk



}- (heel) ontevreden

:| neutraal

;D (heel) tevreden

## Inhoud leerstof

N

### Naar niveau

Brugklas	1	42	57	115
Vmbo		30	70	20
Havo	7	37	56	272
Vwo	2	27	71	175

### Naar leerjaar

Leerjaar 2	1	41	58	110
Leerjaar 3	10	44	46	79
Leerjaar 4	2	29	69	172
Leerjaar 5	5	36	58	165
Leerjaar 6	2	21	77	56

### Naar geslacht

Man	6	41	54	254
Vrouw	2	30	67	328

### Totaal instelling

Totaal	4	35	61	582
--------	---	----	----	-----

### Totaal landelijk

Totaal	4	35	61	582
--------	---	----	----	-----

)-( (heel) ontevreden

:-| neutraal

;-D (heel) tevreden

## Inhoud lessen

N

### Naar niveau

Brugklas	9	43	49	115
Vmbo		45	55	20
Havo	17	49	34	272
Vwo	19	51	30	175

### Naar leerjaar

Leerjaar 2	8	41	51	110
Leerjaar 3	18	51	32	79
Leerjaar 4	9	55	37	172
Leerjaar 5	22	46	32	165
Leerjaar 6	29	45	27	56

### Naar geslacht

Man	15	46	38	254
Vrouw	16	49	35	328

### Totaal instelling

Totaal	16	48	36	582
--------	----	----	----	-----

### Totaal landelijk

Totaal	16	48	36	582
--------	----	----	----	-----

}- (heel) ontevreden

:| neutraal

;D (heel) tevreden

## Nut van lessen

N

### Naar niveau

Brugklas	13	41	46	115
Vmbo	10	40	50	20
Havo	18	48	33	272
Vwo	15	52	33	175

### Naar leerjaar

Leerjaar 2	12	41	47	110
Leerjaar 3	23	48	29	79
Leerjaar 4	9	49	42	172
Leerjaar 5	20	49	31	165
Leerjaar 6	27	52	21	56

### Naar geslacht

Man	19	46	35	254
Vrouw	14	48	37	328

### Totaal instelling

Totaal	16	48	36	582
--------	----	----	----	-----

### Totaal landelijk

Totaal	16	48	36	582
--------	----	----	----	-----

}- (heel) ontevreden

:| neutraal

;D (heel) tevreden

## Hoeveelheid huiswerk

N

### Naar niveau

Brugklas	2	47	51	115
Vmbo		55	45	20
Havo	2	43	55	272
Vwo	2	47	51	175

### Naar leerjaar

Leerjaar 2	2	47	51	110
Leerjaar 3		35	65	79
Leerjaar 4	2	51	47	172
Leerjaar 5	1	45	54	165
Leerjaar 6	5	41	54	56

### Naar geslacht

Man	3	47	50	254
Vrouw	1	45	55	328

### Totaal instelling

Totaal	2	46	53	582
--------	---	----	----	-----

### Totaal landelijk

Totaal	2	46	53	582
--------	---	----	----	-----

}-(- (heel) ontevreden

:|-| neutraal

;-D (heel) tevreden

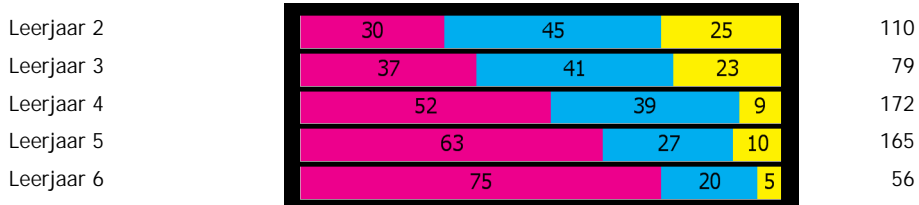
## Hoeveelheid lesuitval

N


### Naar niveau



### Naar leerjaar



### Naar geslacht



### Totaal instelling



### Totaal landelijk



}- (heel) ontevreden

:| neutraal

;D (heel) tevreden

## Doorgeven roosterwijzigingen

N

### Naar niveau

Brugklas	47	29	24	115
Vmbo	25	40	35	20
Havo	41	32	27	272
Vwo	50	27	23	175

### Naar leerjaar

Leerjaar 2	49	27	24	110
Leerjaar 3	38	34	28	79
Leerjaar 4	42	33	26	172
Leerjaar 5	40	29	31	165
Leerjaar 6	64	23	13	56

### Naar geslacht

Man	46	25	28	254
Vrouw	43	34	24	328

### Totaal instelling

Totaal	44	30	26	582
--------	----	----	----	-----

### Totaal landelijk

Totaal	44	30	26	582
--------	----	----	----	-----

}-( (heel) ontevreden

:| neutraal

;D (heel) tevreden

## Lesrooster

N

### Naar niveau

Brugklas	33	42	25	115
Vmbo	30	20	50	20
Havo	32	31	38	272
Vwo	31	25	45	175

### Naar leerjaar

Leerjaar 2	35	41	25	110
Leerjaar 3	48	34	18	79
Leerjaar 4	24	30	46	172
Leerjaar 5	26	28	45	165
Leerjaar 6	41	16	43	56

### Naar geslacht

Man	35	33	32	254
Vrouw	29	29	42	328

### Totaal instelling

Totaal	32	31	38	582
--------	----	----	----	-----

### Totaal landelijk

Totaal	32	31	38	582
--------	----	----	----	-----

}- (heel) ontevreden

:| neutraal

;D (heel) tevreden

## Bijhouden van afwezigheid

N

### Naar niveau

Brugklas	3	22	76	115
Vmbo	10	20	70	20
Havo	6	19	75	272
Vwo	3	9	88	175

### Naar leerjaar

Leerjaar 2	3	22	75	110
Leerjaar 3	10	15	75	79
Leerjaar 4	3	15	81	172
Leerjaar 5	5	18	77	165
Leerjaar 6	27		91	56

### Naar geslacht

Man	4	19	77	254
Vrouw	5	15	80	328

### Totaal instelling

Totaal	4	16	79	582
--------	---	----	----	-----

### Totaal landelijk

Totaal	4	16	79	582
--------	---	----	----	-----

)-( (heel) ontevreden

:| neutraal

;D (heel) tevreden

## Lesmateriaal totaaloordeel

N

### Naar niveau

Brugklas	6	16	65	115
Vmbo		20	63	20
Havo	5	26	60	272
Vwo	7	18	62	175

### Naar leerjaar

Leerjaar 2	6	13	66	110
Leerjaar 3	4	55	45	79
Leerjaar 4	5	20	61	172
Leerjaar 5	7	15	64	165
Leerjaar 6	5	7	73	56

### Naar geslacht

Man	7	22	60	254
Vrouw	4	21	63	328

### Totaal instelling

Totaal	6	21	62	582
--------	---	----	----	-----

### Totaal landelijk

Totaal	6	21	62	582
--------	---	----	----	-----

}-(- (heel) ontevreden

:|-| neutraal

;-D (heel) tevreden

## Lesmateriaal

N

### Naar niveau

Brugklas	7	35	58	115
Vmbo		45	55	20
Havo	2	33	65	272
Vwo	4	25	71	175

### Naar leerjaar

Leerjaar 2	7	35	58	110
Leerjaar 3		56	44	79
Leerjaar 4	3	35	61	172
Leerjaar 5	3	19	78	165
Leerjaar 6	2	14	84	56

### Naar geslacht

Man	4	32	64	254
Vrouw	3	31	66	328

### Totaal instelling

Totaal	3	31	65	582
--------	---	----	----	-----

### Totaal landelijk

Totaal	3	31	65	582
--------	---	----	----	-----

}-(- (heel) ontevreden

:|-| neutraal

;-D (heel) tevreden

## Gebruik lesmateriaal

N

### Naar niveau

Brugklas	3	33	64	115
Vmbo		40	60	20
Havo	6	42	52	272
Vwo	6	37	58	175

### Naar leerjaar

Leerjaar 2	2	32	66	110
Leerjaar 3	8	53	39	79
Leerjaar 4	5	42	53	172
Leerjaar 5	7	38	55	165
Leerjaar 6	4	20	77	56

### Naar geslacht

Man	6	40	54	254
Vrouw	4	38	59	328

### Totaal instelling

Totaal	5	38	57	582
--------	---	----	----	-----

### Totaal landelijk

Totaal	5	38	57	582
--------	---	----	----	-----

}-(- (heel) ontevreden

:|-I neutraal

;-D (heel) tevreden

## Praktijkmateriaal

N

### Naar niveau

Brugklas	9	19	72	115
Vmbo	25	75	20	
Havo	7	31	62	272
Vwo	10	31	59	175

### Naar leerjaar

Leerjaar 2	9	17	74	110
Leerjaar 3	4	46	51	79
Leerjaar 4	6	26	69	172
Leerjaar 5	12	28	60	165
Leerjaar 6	9	34	57	56

### Naar geslacht

Man	11	27	62	254
Vrouw	6	29	65	328

### Totaal instelling

Totaal	8	28	64	582
--------	---	----	----	-----

### Totaal landelijk

Totaal	8	28	64	582
--------	---	----	----	-----

}-(- (heel) ontevreden

:|-| neutraal

;-D (heel) tevreden

## Toetsing totaaloordeel

N

### Naar niveau

Brugklas	20	8	44	115
Vmbo	15	67	37	20
Havo	18	19	43	272
Vwo	14	19	52	175

### Naar leerjaar

Leerjaar 2	20	46	110	
Leerjaar 3	22	71	30	79
Leerjaar 4	15	14	48	172
Leerjaar 5	17	25	45	165
Leerjaar 6	9	61	56	

### Naar geslacht

Man	19	16	47	254
Vrouw	16	22	44	328

### Totaal instelling

Totaal	17	19	45	582
--------	----	----	----	-----

### Totaal landelijk

Totaal	17	19	45	582
--------	----	----	----	-----

}- (heel) ontevreden

:| neutraal

;D (heel) tevreden

## Tijdig bekendmaken toetsmoment

N

### Naar niveau

Brugklas	12	28	60	115
Vmbo	10	45	45	20
Havo	9	26	65	272
Vwo	9	18	74	175

### Naar leerjaar

Leerjaar 2	12	26	62	110
Leerjaar 3	15	39	46	79
Leerjaar 4	8	20	72	172
Leerjaar 5	7	24	68	165
Leerjaar 6	9	14	77	56

### Naar geslacht

Man	7	26	67	254
Vrouw	11	24	65	328

### Totaal instelling

Totaal	9	25	66	582
--------	---	----	----	-----

### Totaal landelijk

Totaal	9	25	66	582
--------	---	----	----	-----

)-( (heel) ontevreden

:| neutraal

;=D (heel) tevreden

## Bekendheid toetsstof

N

### Naar niveau

Brugklas	14	33	53	115
Vmbo	5	50	45	20
Havo	19	43	38	272
Vwo	10	29	61	175

### Naar leerjaar

Leerjaar 2	14	31	55	110
Leerjaar 3	14	58	28	79
Leerjaar 4	18	41	41	172
Leerjaar 5	16	35	50	165
Leerjaar 6	7	13	80	56

### Naar geslacht

Man	16	33	51	254
Vrouw	14	40	46	328

### Totaal instelling

Totaal	15	37	48	582
--------	----	----	----	-----

### Totaal landelijk

Totaal	15	37	48	582
--------	----	----	----	-----

}- (heel) ontevreden

:| neutraal

;=D (heel) tevreden

## Snelle uitslag toets

N

### Naar niveau

Brugklas	38	45	17	115
Vmbo	35	35	30	20
Havo	25	32	43	272
Vwo	23	46	31	175

### Naar leerjaar

Leerjaar 2	40	43	17	110
Leerjaar 3	41	39	20	79
Leerjaar 4	15	38	48	172
Leerjaar 5	30	35	35	165
Leerjaar 6	18	46	36	56

### Naar geslacht

Man	31	34	35	254
Vrouw	25	43	32	328

### Totaal instelling

Totaal	28	39	34	582
--------	----	----	----	-----

### Totaal landelijk

Totaal	28	39	34	582
--------	----	----	----	-----

}- (heel) ontevreden

:-| neutraal

;-D (heel) tevreden

## Terugkomen van leerstof in toets

N

### Naar niveau

Brugklas	12	38	50	115
Vmbo	5	60	35	20
Havo	20	45	35	272
Vwo	15	38	47	175

### Naar leerjaar

Leerjaar 2	11	38	51	110
Leerjaar 3	22	49	29	79
Leerjaar 4	19	41	40	172
Leerjaar 5	18	45	38	165
Leerjaar 6	9	34	57	56

### Naar geslacht

Man	18	37	45	254
Vrouw	16	46	39	328

### Totaal instelling

Totaal	16	42	41	582
--------	----	----	----	-----

### Totaal landelijk

Totaal	16	42	41	582
--------	----	----	----	-----

}- (heel) ontevreden

:| neutraal

;D (heel) tevreden

## Beoordeling toetsen

N

### Naar niveau

Brugklas	23	35	43	115
Vmbo	20	50	30	20
Havo	16	52	32	272
Vwo	11	42	46	175

### Naar leerjaar

Leerjaar 2	23	34	44	110
Leerjaar 3	19	54	27	79
Leerjaar 4	15	47	38	172
Leerjaar 5	15	50	35	165
Leerjaar 6	4	41	55	56

### Naar geslacht

Man	22	42	37	254
Vrouw	12	48	40	328

### Totaal instelling

Totaal	16	46	38	582
--------	----	----	----	-----

### Totaal landelijk

Totaal	16	46	38	582
--------	----	----	----	-----

)-( (heel) ontevreden

:| neutraal

;D (heel) tevreden

## Moeilijkheidsgraad toetsen

N

### Naar niveau

Brugklas	3	67	30	115
Vmbo	5	60	35	20
Havo	3	47	50	272
Vwo	2	40	58	175

### Naar leerjaar

Leerjaar 2	4	66	30	110
Leerjaar 3	1	57	42	79
Leerjaar 4	2	44	53	172
Leerjaar 5	3	44	53	165
Leerjaar 6	4	38	59	56

### Naar geslacht

Man	5	50	46	254
Vrouw	1	49	49	328

### Totaal instelling

Totaal	3	49	48	582
--------	---	----	----	-----

### Totaal landelijk

Totaal	3	49	48	582
--------	---	----	----	-----

}-(- (heel) ontevreden

:|-| neutraal

;|-D (heel) tevreden

## Docenten totaaloordeel

N

### Naar niveau

Brugklas	14	55	115	
Vmbo	8	73	20	
Havo	13	34	42	272
Vwo	11	22	52	175

### Naar leerjaar

Leerjaar 2	14	56	110	
Leerjaar 3	15	40	40	79
Leerjaar 4	12	32	46	172
Leerjaar 5	12	26	44	165
Leerjaar 6	8	65	56	

### Naar geslacht

Man	13	11	51	254
Vrouw	12	25	46	328

### Totaal instelling

Totaal	12	19	48	582
--------	----	----	----	-----

### Totaal landelijk

Totaal	12	19	48	582
--------	----	----	----	-----

}- (heel) ontevreden

:| neutraal

;D (heel) tevreden

## Omgang door docenten

N

### Naar niveau



### Naar leerjaar



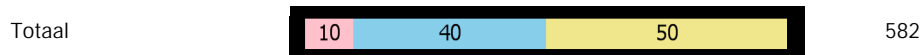
### Naar geslacht



### Totaal instelling



### Totaal landelijk



)-( (heel) ontevreden


:-| neutraal

;-D (heel) tevreden

## Mogelijkheid vragen te stellen

N

### Naar niveau



### Naar leerjaar



### Naar geslacht



### Totaal instelling



### Totaal landelijk



}- (heel) ontevreden

:| neutraal

;D (heel) tevreden

## Leerlingen betrekken bij les

N

### Naar niveau



### Naar leerjaar



### Naar geslacht



### Totaal instelling



### Totaal landelijk



8 (heel) ontevreden

50 neutraal

42 (heel) tevreden

## Vakkennis docenten

N

### Naar niveau

Brugklas	5	19	76	115
Vmbo	100			20
Havo	6	24	71	272
Vwo	5	22	73	175

### Naar leerjaar

Leerjaar 2	5	19	76	110
Leerjaar 3	10	22	68	79
Leerjaar 4	5	22	74	172
Leerjaar 5	5	28	67	165
Leerjaar 6	2	9	89	56

### Naar geslacht

Man	6	21	73	254
Vrouw	5	22	73	328

### Totaal instelling

Totaal	5	22	73	582
--------	---	----	----	-----

### Totaal landelijk

Totaal	5	22	73	582
--------	---	----	----	-----

5-( (heel) ontevreden

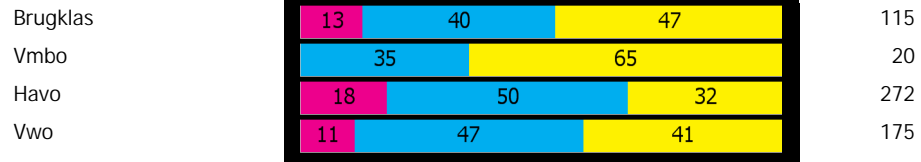
:-| neutraal

;-D (heel) tevreden

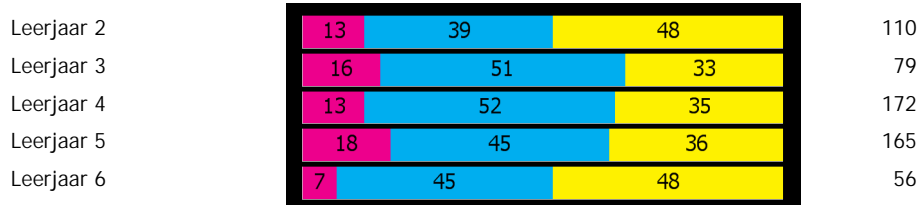
## Manier van lesgeven

N

### Naar niveau



### Naar leerjaar



### Naar geslacht



### Totaal instelling



### Totaal landelijk



}-(- (heel) ontevreden

:|-I neutraal

;-D (heel) tevreden

## Gebruik ICT

N

### Naar niveau

Brugklas	18	30	52	115
Vmbo	10	35	55	20
Havo	21	42	37	272
Vwo	25	45	31	175

### Naar leerjaar

Leerjaar 2	18	28	54	110
Leerjaar 3	18	43	39	79
Leerjaar 4	26	44	31	172
Leerjaar 5	19	42	39	165
Leerjaar 6	23	45	32	56

### Naar geslacht

Man	22	39	38	254
Vrouw	20	41	39	328

### Totaal instelling

Totaal	21	40	39	582
--------	----	----	----	-----

### Totaal landelijk

Totaal	21	40	39	582
--------	----	----	----	-----

}- (heel) ontevreden

:| neutraal

;D (heel) tevreden

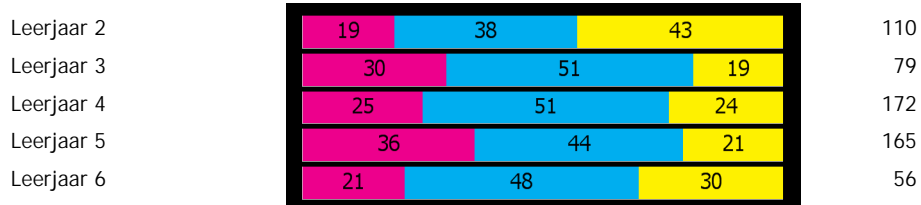
## Motivatie door leraren

N

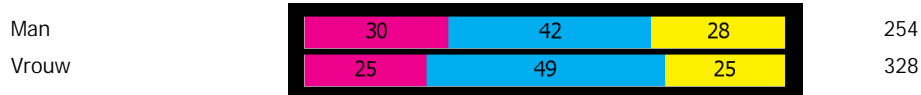
### Naar niveau



### Naar leerjaar



### Naar geslacht



### Totaal instelling



### Totaal landelijk



}- (heel) ontevreden

:| neutraal

;D (heel) tevreden

## Lesgeven totaaloordeel

N

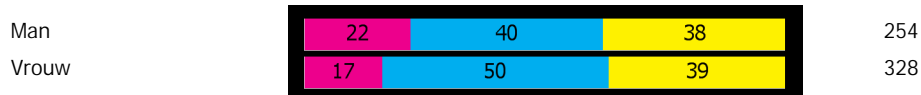
### Naar niveau



### Naar leerjaar



### Naar geslacht



### Totaal instelling



### Totaal landelijk



}- (heel) ontevreden

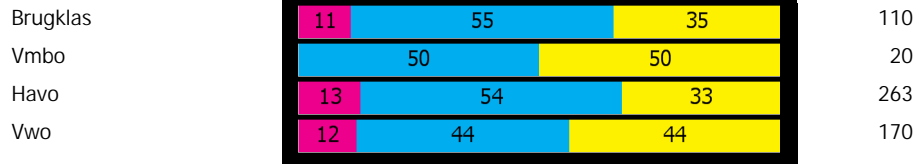
:| neutraal

;D (heel) tevreden

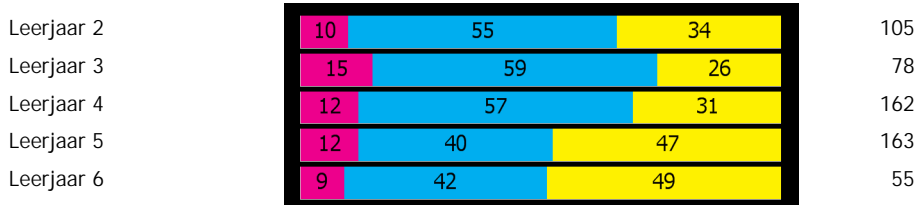
## Gebruik van opdrachten en groepswerk

N

### Naar niveau



### Naar leerjaar



### Naar geslacht



### Totaal instelling



### Totaal landelijk



}- (heel) ontevreden

:| neutraal

;D (heel) tevreden

## Aansluiting tussen vakken

N

### Naar niveau

Brugklas	17	50	33	108
Vmbo	10	35	55	20
Havo	22	43	34	260
Vwo	17	44	40	167

### Naar leerjaar

Leerjaar 2	17	50	33	103
Leerjaar 3	23	45	32	75
Leerjaar 4	15	49	36	162
Leerjaar 5	23	38	40	160
Leerjaar 6	18	42	40	55

### Naar geslacht

Man	20	44	37	241
Vrouw	18	45	36	314

### Totaal instelling

Totaal	19	45	36	555
--------	----	----	----	-----

### Totaal landelijk

Totaal	19	45	36	555
--------	----	----	----	-----

)-( (heel) ontevreden

:| neutraal

;D (heel) tevreden

## Hoeveelheid gebruikte ICT

N

### Naar niveau

Brugklas	16	42	43	115
Vmbo	10	45	45	20
Havo	18	43	39	272
Vwo	18	37	46	175

### Naar leerjaar

Leerjaar 2	15	42	43	110
Leerjaar 3	20	49	30	79
Leerjaar 4	17	42	40	172
Leerjaar 5	18	39	43	165
Leerjaar 6	16	27	57	56

### Naar geslacht

Man	18	38	44	254
Vrouw	17	43	40	328

### Totaal instelling

Totaal	17	41	42	582
--------	----	----	----	-----

### Totaal landelijk

Totaal	17	41	42	582
--------	----	----	----	-----

}-(- (heel) ontevreden

:|-| neutraal

;-D (heel) tevreden

## Aantal zelfstudie-uren

N

### Naar niveau

Brugklas	23	39	39	109
Vmbo	32	37	32	19
Havo	23	42	35	270
Vwo	24	37	39	175

### Naar leerjaar

Leerjaar 2	22	38	39	104
Leerjaar 3	35	41	24	78
Leerjaar 4	22	40	39	172
Leerjaar 5	20	41	39	163
Leerjaar 6	29	38	34	56

### Naar geslacht

Man	30	34	36	247
Vrouw	19	44	37	326

### Totaal instelling

Totaal	24	40	37	573
--------	----	----	----	-----

### Totaal landelijk

Totaal	24	40	37	573
--------	----	----	----	-----

)-( (heel) ontevreden

:-| neutraal

;-D (heel) tevreden

## Buitenschoolse activiteiten

N

### Naar niveau

Brugklas	15	44	41	105
Vmbo	11	32	58	19
Havo	24	36	40	251
Vwo	23	40	36	163

### Naar leerjaar

Leerjaar 2	16	41	43	100
Leerjaar 3	26	36	38	72
Leerjaar 4	23	48	29	155
Leerjaar 5	23	36	41	159
Leerjaar 6	13	21	65	52

### Naar geslacht

Man	25	36	39	230
Vrouw	19	41	40	308

### Totaal instelling

Totaal	21	39	40	538
--------	----	----	----	-----

### Totaal landelijk

Totaal	21	39	40	538
--------	----	----	----	-----

}- (heel) ontevreden

:| neutraal

;D (heel) tevreden

## Hoeveelheid theorie (in lessen)

N

### Naar niveau

Brugklas	10	53	37	115
Vmbo	20	40	40	20
Havo	7	49	44	272
Vwo	6	50	43	175

### Naar leerjaar

Leerjaar 2	10	53	37	110
Leerjaar 3	13	49	38	79
Leerjaar 4	5	48	48	172
Leerjaar 5	8	48	44	165
Leerjaar 6	5	55	39	56

### Naar geslacht

Man	9	49	43	254
Vrouw	7	50	43	328

### Totaal instelling

Totaal	8	50	43	582
--------	---	----	----	-----

### Totaal landelijk

Totaal	8	50	43	582
--------	---	----	----	-----

}- (heel) ontevreden

:| neutraal

;D (heel) tevreden

## Hoeveelheid praktijk (in lessen)

N

### Naar niveau

Brugklas	46	44	10	115
Vmbo	60	35	5	20
Havo	65	32	3	272
Vwo	66	30	3	175

### Naar leerjaar

Leerjaar 2	45	45	10	110
Leerjaar 3	66	29	5	79
Leerjaar 4	58	40	2	172
Leerjaar 5	71	25	4	165
Leerjaar 6	71	27	2	56

### Naar geslacht

Man	63	29	7	254
Vrouw	60	38	2	328

### Totaal instelling

Totaal	62	34	4	582
--------	----	----	---	-----

### Totaal landelijk

Totaal	62	34	4	582
--------	----	----	---	-----

}- (heel) ontevreden

:| neutraal

;D (heel) tevreden

## Begeleiding overgang basisschool - brugklas

N

Naar niveau

Brugklas



110

Naar leerjaar

Leerjaar 2



110

Naar geslacht

Man



56

Vrouw



54

Totaal instelling

Totaal



110

Totaal landelijk

Totaal



110

}-( (heel) ontevreden


:| neutraal

;D (heel) tevreden

## Onderwijsfaciliteiten totaaloordeel

N

### Naar niveau



### Naar leerjaar




### Naar geslacht



### Totaal instelling



### Totaal landelijk



}- (heel) ontevreden

:-| neutraal

;-D (heel) tevreden

## Begeleiding bij zelfstandig leren

N

### Naar niveau

Brugklas	10	46	43	115
Vmbo	5	45	50	20
Havo	19	56	25	272
Vwo	26	54	20	175

### Naar leerjaar

Leerjaar 2	9	46	45	110
Leerjaar 3	23	51	27	79
Leerjaar 4	17	58	26	172
Leerjaar 5	25	55	20	165
Leerjaar 6	23	50	27	56

### Naar geslacht

Man	19	56	26	254
Vrouw	19	51	30	328

### Totaal instelling

Totaal	19	53	28	582
--------	----	----	----	-----

### Totaal landelijk

Totaal	19	53	28	582
--------	----	----	----	-----

}- (heel) ontevreden

:| neutraal

;D (heel) tevreden

## Studieplekken

N

### Naar niveau

Brugklas	11	36	53	115
Vmbo	5	50	45	20
Havo	20	34	46	272
Vwo	27	29	43	175

### Naar leerjaar

Leerjaar 2	11	35	55	110
Leerjaar 3	24	41	35	79
Leerjaar 4	7	34	59	172
Leerjaar 5	30	32	38	165
Leerjaar 6	43	21	36	56

### Naar geslacht

Man	15	41	44	254
Vrouw	24	27	48	328

### Totaal instelling

Totaal	20	33	47	582
--------	----	----	----	-----

### Totaal landelijk

Totaal	20	33	47	582
--------	----	----	----	-----

}- (heel) ontevreden

:| neutraal

;D (heel) tevreden

## Aantal computers

N

### Naar niveau

Brugklas	13	30	57	115
Vmbo	15	10	75	20
Havo	23	18	58	272
Vwo	33	21	47	175

### Naar leerjaar

Leerjaar 2	14	29	57	110
Leerjaar 3	11	28	61	79
Leerjaar 4	10	20	70	172
Leerjaar 5	41	13	46	165
Leerjaar 6	52	25	23	56

### Naar geslacht

Man	21	23	56	254
Vrouw	26	20	54	328

### Totaal instelling

Totaal	24	21	55	582
--------	----	----	----	-----

### Totaal landelijk

Totaal	24	21	55	582
--------	----	----	----	-----

)-( (heel) ontevreden

:| neutraal

;D (heel) tevreden

## Klaslokalen

N

### Naar niveau

Brugklas	17	36	47	115
Vmbo	5	30	65	20
Havo	15	40	45	272
Vwo	17	38	46	175

### Naar leerjaar

Leerjaar 2	18	35	47	110
Leerjaar 3	22	39	39	79
Leerjaar 4	10	40	49	172
Leerjaar 5	16	37	47	165
Leerjaar 6	16	39	45	56

### Naar geslacht

Man	19	35	46	254
Vrouw	13	40	47	328

### Totaal instelling

Totaal	16	38	46	582
--------	----	----	----	-----

### Totaal landelijk

Totaal	16	38	46	582
--------	----	----	----	-----

}- (heel) ontevreden

:| neutraal

;D (heel) tevreden

## Veiligheid en Sfeer totaaloordeel

N

### Naar niveau

Brugklas	11	21	54	115
Vmbo	7		55	20
Havo	14	16	49	272
Vwo	13		57	175

### Naar leerjaar

Leerjaar 2	11	21	55	110
Leerjaar 3	22	14	34	79
Leerjaar 4	10	10	52	172
Leerjaar 5	14	13	54	165
Leerjaar 6	8		69	56

### Naar geslacht

Man	14	18	52	254
Vrouw	12	7	53	328

### Totaal instelling

Totaal	13	13	52	582
--------	----	----	----	-----

### Totaal landelijk

Totaal	13	13	52	582
--------	----	----	----	-----

}- (heel) ontevreden


:| neutraal

;D (heel) tevreden


## Veiligheid op school

N

### Naar niveau



### Naar leerjaar



### Naar geslacht



### Totaal instelling



### Totaal landelijk



}-(- (heel) ontevreden


:|-| neutraal

;-D (heel) tevreden


## Veiligheid op het schoolplein

N

### Naar niveau



### Naar leerjaar



### Naar geslacht



### Totaal instelling



### Totaal landelijk



}- (heel) ontevreden

:| neutraal

;=D (heel) tevreden

## Sfeer op school

N

### Naar niveau

Brugklas	10	36	54	115
Vmbo	10	20	70	20
Havo	8	30	62	272
Vwo	5	23	71	175

### Naar leerjaar

Leerjaar 2	10	35	55	110
Leerjaar 3	20	32	48	79
Leerjaar 4	2	25	73	172
Leerjaar 5	8	29	63	165
Leerjaar 6	2	21	77	56

### Naar geslacht

Man	10	29	61	254
Vrouw	6	29	65	328

### Totaal instelling

Totaal	8	29	64	582
--------	---	----	----	-----

### Totaal landelijk

Totaal	8	29	64	582
--------	---	----	----	-----

}-(- (heel) ontevreden

:|-| neutraal

;-D (heel) tevreden

## Mentor, tutor, coach

N

### Naar niveau

Brugklas	5	13	82	114
Vmbo	10		90	20
Havo	27	21	52	270
Vwo	19	11	69	175

### Naar leerjaar

Leerjaar 2	4	12	84	109	
Leerjaar 3		51	17	32	78
Leerjaar 4	11	19	70	171	
Leerjaar 5	29	17	54	165	
Leerjaar 6	9	9	82	56	

### Naar geslacht

Man	19	14	66	252
Vrouw	20	17	63	327

### Totaal instelling

Totaal	20	16	64	579
--------	----	----	----	-----

### Totaal landelijk

Totaal	20	16	64	579
--------	----	----	----	-----

}- (heel) ontevreden

:| neutraal

;D (heel) tevreden

## Pestbeleid

N

### Naar niveau

Brugklas	25	38	38	109
Vmbo	10	45	45	20
Havo	19	53	28	234
Vwo	10	53	37	134

### Naar leerjaar

Leerjaar 2	23	38	38	104
Leerjaar 3	31	49	20	75
Leerjaar 4	13	56	31	144
Leerjaar 5	13	49	38	138
Leerjaar 6	8	58	33	36

### Naar geslacht

Man	18	48	35	210
Vrouw	17	51	32	287

### Totaal instelling

Totaal	18	49	33	497
--------	----	----	----	-----

### Totaal landelijk

Totaal	18	49	33	497
--------	----	----	----	-----

}- (heel) ontevreden

:| neutraal

;D (heel) tevreden

## Hulp bij persoonlijke problemen

N

### Naar niveau

Brugklas	6	32	62	106
Vmbo	6	39	56	18
Havo	14	39	47	224
Vwo	17	44	39	127

### Naar leerjaar

Leerjaar 2	5	31	64	101
Leerjaar 3	14	37	49	71
Leerjaar 4	12	51	37	138
Leerjaar 5	18	38	44	127
Leerjaar 6	16	21	63	38

### Naar geslacht

Man	10	41	50	197
Vrouw	15	37	48	278

### Totaal instelling

Totaal	13	39	49	475
--------	----	----	----	-----

### Totaal landelijk

Totaal	13	39	49	475
--------	----	----	----	-----

}- (heel) ontevreden

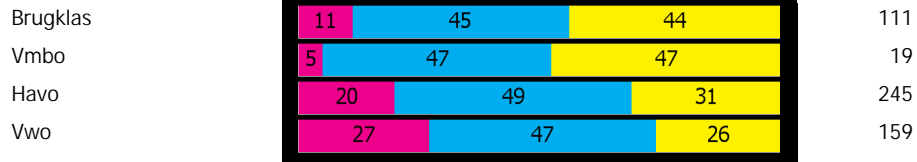
:| neutraal

;D (heel) tevreden

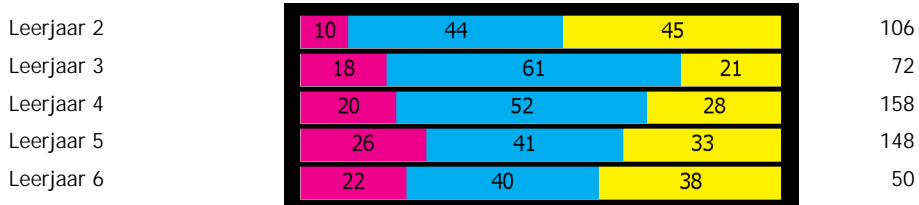
## Kennis van rechten en plichten

N

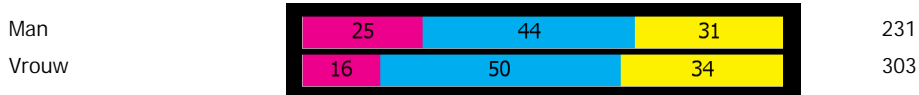
### Naar niveau



### Naar leerjaar



### Naar geslacht



### Totaal instelling



### Totaal landelijk



}- (heel) ontevreden

:-| neutraal

;-D (heel) tevreden

## Voorzienen totaaloordeel

N

### Naar niveau

Brugklas	21	20	44	115
Vmbo	10		49	20
Havo	19	20	47	272
Vwo	20	22	47	175

### Naar leerjaar

Leerjaar 2	21		45	110
Leerjaar 3	27	50	32	79
Leerjaar 4	13	14	52	172
Leerjaar 5	22	27	46	165
Leerjaar 6	18	25	52	56

### Naar geslacht

Man	21	22	45	254
Vrouw	18	18	47	328

### Totaal instelling

Totaal	19	20	46	582
--------	----	----	----	-----

### Totaal landelijk

Totaal	19	20	46	582
--------	----	----	----	-----

}- (heel) ontevreden

:| neutraal

;D (heel) tevreden

## Bibliotheek/mediatheek

N

### Naar niveau

Brugklas	11	35	54	115
Vmbo	10	30	60	20
Havo	8	23	69	272
Vwo	7	15	78	175

### Naar leerjaar

Leerjaar 2	12	34	55	110
Leerjaar 3	18	37	46	79
Leerjaar 4	1	20	79	172
Leerjaar 5	10	15	75	165
Leerjaar 6	5	20	75	56

### Naar geslacht

Man	9	23	68	254
Vrouw	8	23	69	328

### Totaal instelling

Totaal	8	23	68	582
--------	---	----	----	-----

### Totaal landelijk

Totaal	8	23	68	582
--------	---	----	----	-----

)-( (heel) ontevreden

:-| neutraal

;-D (heel) tevreden

## Concierges

N

### Naar niveau

Brugklas	7	30	63	115
Vmbo	5	25	70	20
Havo	6	23	71	272
Vwo	3	25	71	175

### Naar leerjaar

Leerjaar 2	7	28	65	110
Leerjaar 3	8	28	65	79
Leerjaar 4	6	27	67	172
Leerjaar 5	4	23	73	165
Leerjaar 6	4	14	82	56

### Naar geslacht

Man	9	25	66	254
Vrouw	2	25	73	328

### Totaal instelling

Totaal	5	25	70	582
--------	---	----	----	-----

### Totaal landelijk

Totaal	5	25	70	582
--------	---	----	----	-----

)-( (heel) ontevreden

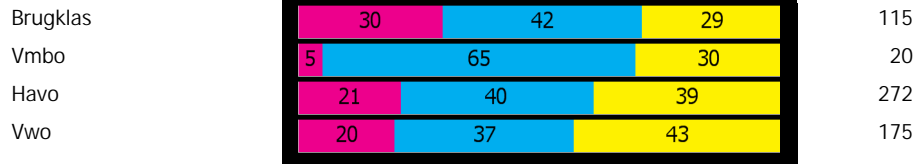
:| neutraal

;D (heel) tevreden

## Hygiene op school

N

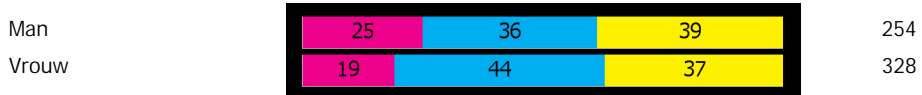
### Naar niveau



### Naar leerjaar



### Naar geslacht



### Totaal instelling



### Totaal landelijk



}- (heel) ontevreden

:| neutraal

;D (heel) tevreden

## Hygiene toiletten

N

### Naar niveau

Brugklas	56	34	10	115
Vmbo	35	40	25	20
Havo	39	32	29	272
Vwo	42	32	26	175

### Naar leerjaar

Leerjaar 2	55	34	11	110
Leerjaar 3	61	27	13	79
Leerjaar 4	30	37	34	172
Leerjaar 5	41	33	26	165
Leerjaar 6	38	29	34	56

### Naar geslacht

Man	42	31	26	254
Vrouw	43	34	23	328

### Totaal instelling

Totaal	43	33	24	582
--------	----	----	----	-----

### Totaal landelijk

Totaal	43	33	24	582
--------	----	----	----	-----

}- (heel) ontevreden

:| neutraal

;D (heel) tevreden

## Kantine

N

### Naar niveau

Brugklas	16	32	52	115
Vmbo	5	40	55	20
Havo	17	36	47	272
Vwo	23	33	43	175

### Naar leerjaar

Leerjaar 2	15	32	54	110
Leerjaar 3	25	51	24	79
Leerjaar 4	9	31	60	172
Leerjaar 5	26	32	42	165
Leerjaar 6	21	32	46	56

### Naar geslacht

Man	17	37	46	254
Vrouw	19	33	48	328

### Totaal instelling

Totaal	18	34	47	582
--------	----	----	----	-----

### Totaal landelijk

Totaal	18	34	47	582
--------	----	----	----	-----

}- (heel) ontevreden

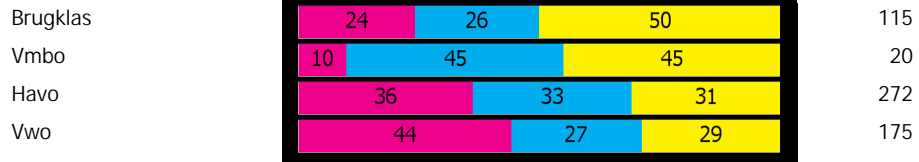
:| neutraal

;D (heel) tevreden


## Eten en drinken in de kantine

N

### Naar niveau



### Naar leerjaar



### Naar geslacht



### Totaal instelling



### Totaal landelijk



}- (heel) ontevreden

:| neutraal

;D (heel) tevreden

## Hygiene op het schoolplein

N

### Naar niveau

Brugklas	11	46	43	115
Vmbo	5	60	35	20
Havo	8	42	49	272
Vwo	9	45	46	175

### Naar leerjaar

Leerjaar 2	11	45	44	110
Leerjaar 3	14	57	29	79
Leerjaar 4	8	43	49	172
Leerjaar 5	10	40	50	165
Leerjaar 6	2	41	57	56

### Naar geslacht

Man	13	44	43	254
Vrouw	6	45	49	328

### Totaal instelling

Totaal	9	44	47	582
--------	---	----	----	-----

### Totaal landelijk

Totaal	9	44	47	582
--------	---	----	----	-----

}-(- (heel) ontevreden

:|-I neutraal

;-D (heel) tevreden

## Regels op school

N

### Naar niveau

Brugklas	15	37	49	115
Vmbo	5	25	70	20
Havo	15	49	36	272
Vwo	14	49	37	175

### Naar leerjaar

Leerjaar 2	15	35	50	110
Leerjaar 3	13	53	34	79
Leerjaar 4	13	46	41	172
Leerjaar 5	15	52	33	165
Leerjaar 6	16	38	46	56

### Naar geslacht

Man	17	45	38	254
Vrouw	12	46	41	328

### Totaal instelling

Totaal	14	46	40	582
--------	----	----	----	-----

### Totaal landelijk

Totaal	14	46	40	582
--------	----	----	----	-----

}- (heel) ontevreden

:| neutraal

;D (heel) tevreden

## Rekening houden met beperking door school

N

### Naar niveau

Brugklas	29	41	29	17
Havo	37	28	35	43
Vwo	29	24	48	21

### Naar leerjaar

Leerjaar 2	27	47	27	15
Leerjaar 3	50	30	20	10
Leerjaar 4	33	13	53	15
Leerjaar 5	32	32	35	31
Leerjaar 6	30	20	50	10

### Naar geslacht

Man	47	16	38	32
Vrouw	24	39	37	49

### Totaal instelling

Totaal	33	30	37	81
--------	----	----	----	----

### Totaal landelijk

Totaal	33	30	37	81
--------	----	----	----	----

}- (heel) ontevreden

:| neutraal

;D (heel) tevreden

## Rapportcijfer voor jouw school\*

N

### Naar niveau

Brugklas	20	80	115
Vmbo		100	20
Havo	14	86	272
Vwo	12	88	175

### Naar leerjaar

Leerjaar 2	19	81	110
Leerjaar 3	27	73	79
Leerjaar 4	6	94	172
Leerjaar 5	15	85	165
Leerjaar 6	11	89	56

### Naar geslacht

Man	19	81	254
Vrouw	11	89	328

### Totaal instelling

Totaal	14	86	582
--------	----	----	-----

### Totaal landelijk

Totaal	14	86	582
--------	----	----	-----

)-( (heel) ontevreden

:| neutraal

;D (heel) tevreden

## Keuze voor deze school

N

### Naar niveau

Brugklas	16	29	56	115
Vmbo	20		80	20
Havo	9	33	57	270
Vwo	6	31	63	175

### Naar leerjaar

Leerjaar 2	15	29	56	110
Leerjaar 3	16	40	44	77
Leerjaar 4	3	31	65	172
Leerjaar 5	10	29	61	165
Leerjaar 6	7	29	64	56

### Naar geslacht

Man	11	29	60	253
Vrouw	8	33	59	327

### Totaal instelling

Totaal	9	31	59	580
--------	---	----	----	-----

### Totaal landelijk

Totaal	9	31	59	580
--------	---	----	----	-----

}- (heel) ontevreden

:| neutraal

;D (heel) tevreden

## Voorlichting profiel-/sectorkeuze

N

### Naar niveau

Vmbo	10	20	70	20
Havo	15	18	67	217
Vwo	10	17	73	173

### Naar leerjaar

Leerjaar 3	10	20	70	20
Leerjaar 4	10	19	70	172
Leerjaar 5	16	17	67	163
Leerjaar 6	11	16	73	55

### Naar geslacht

Man	17	16	66	172
Vrouw	9	19	72	238

### Totaal instelling

Totaal	13	18	70	410
--------	----	----	----	-----

### Totaal landelijk

Totaal	13	18	70	410
--------	----	----	----	-----

}- (heel) ontevreden

:-| neutraal

;-D (heel) tevreden

## Profiel-/sectorkeuze

N

### Naar niveau

Vmbo	10	90	20	
Havo	6	13	80	218
Vwo	5	9	86	175

### Naar leerjaar

Leerjaar 3	10	90	20	
Leerjaar 4	3	12	85	172
Leerjaar 5	9	12	79	165
Leerjaar 6	4	7	89	56

### Naar geslacht

Man	7	11	82	174
Vrouw	4	11	85	239

### Totaal instelling

Totaal	5	11	83	413
--------	---	----	----	-----

### Totaal landelijk

Totaal	5	11	83	413
--------	---	----	----	-----

}- (heel) ontevreden

:| neutraal

;D (heel) tevreden

## Stage vmbo totaaloordeel

N

Naar niveau

Vmbo



5

Naar leerjaar

Leerjaar 3



5

Naar geslacht



Totaal instelling

Totaal



5

Totaal landelijk

Totaal



5

## Nut stage vmbo

N

Naar niveau

Vmbo



5

Naar leerjaar

Leerjaar 3



5

Naar geslacht



Totaal instelling

Totaal



5

Totaal landelijk

Totaal



5

)-( (heel) ontevreden

:| neutraal

;D (heel) tevreden

## Begeleiding stageplaats vmbo

N

Naar niveau

Vmbo



5

Naar leerjaar

Leerjaar 3



5

Naar geslacht



Totaal instelling

Totaal



5

Totaal landelijk

Totaal



5

## Begeleiding op school tijdens stage vmbo

N

Naar niveau

Vmbo



5

Naar leerjaar

Leerjaar 3



5

Naar geslacht



Totaal instelling

Totaal



5

Totaal landelijk

Totaal



5

)-( (heel) ontevreden

:| neutraal

;D (heel) tevreden

## Maatschappelijke stage totaaloordeel N

### Naar niveau

Vmbo	8	88	13	
Havo	10	12	70	145
Vwo	15	14	60	134

### Naar leerjaar

Leerjaar 3	8	88	13	
Leerjaar 4	18	81	67	
Leerjaar 5	15	13	64	157
Leerjaar 6	19	21	53	55

### Naar geslacht

Man	13	19	63	109
Vrouw	12	9	69	183

### Totaal instelling

Totaal	12	12	67	292
--------	----	----	----	-----

### Totaal landelijk

Totaal	12	12	67	292
--------	----	----	----	-----

}- (heel) ontevreden

:| neutraal

;=D (heel) tevreden

## Nut maatschappelijke stage

N

### Naar niveau

Vmbo	8	8	85	13
Havo	14	23	63	145
Vwo	20	31	49	135

### Naar leerjaar

Leerjaar 3	8	8	85	13
Leerjaar 4	3	28	69	68
Leerjaar 5	20	25	54	157
Leerjaar 6	24	31	45	55

### Naar geslacht

Man	19	32	49	108
Vrouw	15	23	62	185

### Totaal instelling

Totaal	16	26	57	293
--------	----	----	----	-----

### Totaal landelijk

Totaal	16	26	57	293
--------	----	----	----	-----

}- (heel) ontevreden

:| neutraal

;=D (heel) tevreden

## Begeleiding op de stageplaats

N

### Naar niveau

Vmbo	8	92	13	
Havo	5	16	78	147
Vwo	10	18	72	135

### Naar leerjaar

Leerjaar 3	8	92	13	
Leerjaar 4	9	91	68	
Leerjaar 5	9	18	74	159
Leerjaar 6	15	25	60	55

### Naar geslacht

Man	7	16	76	110
Vrouw	8	16	76	185

### Totaal instelling

Totaal	8	16	76	295
--------	---	----	----	-----

### Totaal landelijk

Totaal	8	16	76	295
--------	---	----	----	-----

8 (heel) ontevreden

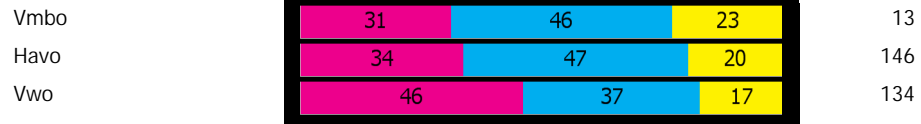
16 neutraal

76 (heel) tevreden

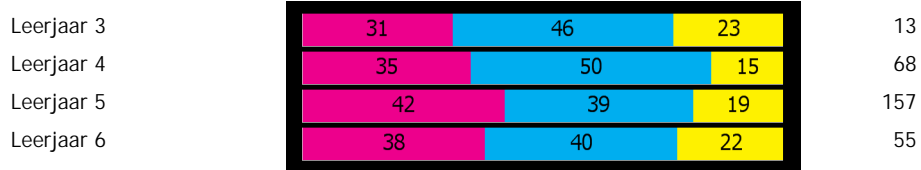
## Begeleiding van school bij maatschappelijke stage

N

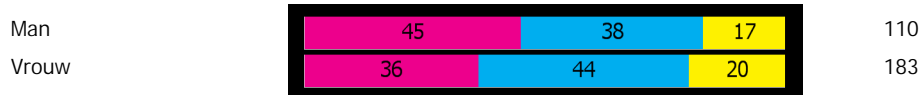
### Naar niveau



### Naar leerjaar



### Naar geslacht



### Totaal instelling



### Totaal landelijk



)-( (heel) ontevreden

:| neutraal

;D (heel) tevreden

## Moeite met vinden stageplaats

N

### Naar niveau

Vmbo	85	15	13
Havo	85	11	4
Vwo	82	14	4

### Naar leerjaar

Leerjaar 3	85	15	13
Leerjaar 4	87	12	1
Leerjaar 5	84	11	4
Leerjaar 6	78	16	5

### Naar geslacht

Man	86	11	3
Vrouw	82	14	4

### Totaal instelling

Totaal	84	13	4
--------	----	----	---

### Totaal landelijk

Totaal	84	13	4
--------	----	----	---

}-(- (heel) ontevreden

:|-| neutraal

;-D (heel) tevreden

## Begeleiding en voorbereiding op een vervolgstudie

N

### Naar niveau

Havo



109

Vwo



56

### Naar leerjaar

Leerjaar 5



109

Leerjaar 6



56

### Naar geslacht

Man



67

Vrouw



98

### Totaal instelling

Totaal



165

### Totaal landelijk

Totaal



165

}- (heel) ontevreden

:| neutraal

;D (heel) tevreden

## Informatie over eindexamens

N

### Naar niveau

Havo



110

Vwo



56

### Naar leerjaar

Leerjaar 5



110

Leerjaar 6



56

### Naar geslacht

Man



67

Vrouw



99

### Totaal instelling

Totaal



166

### Totaal landelijk

Totaal



166

}-(- (heel) ontevreden

:|-| neutraal

;-D (heel) tevreden